

財政状況の公表

財政状況の公表に関する条例（平成8年新十津川町条例第32号）により、令和7年9月30日現在の財政状況及び令和6年度決算の状況について別紙のとおり公表します。

令和7年12月1日

新十津川町長 谷口 秀樹

財政運営状況

新十津川町

第1 令和7年度財政運営状況

1. あらまし

令和7年度の当初予算額は、一般会計及び特別会計の総額で89億5169万円でしたが、その後の予算補正や繰越事業費を含めると、9月末現在の予算総額は91億3757万円となっています。

各会計の予算は次のとおりです。

令和7年度各会計予算 (令和7年9月30日現在)

(単位：千円)

会 計 名	当初予算	補正予算	繰越額	予算現額
一 般 会 計	8,262,218	73,881	94,805	8,430,904
国民健康保険特別会計	254,470	2,200	0	256,670
後期高齢者医療特別会計	136,666	0	0	136,666
下水道事業会計	298,334	7,013	7,984	313,331
合 計	8,951,688	83,094	102,789	9,137,571

令和7年度 一般会計収納状況

(歳 入)

(令和7年9月30日現在 単位：千円)

科 目	当初予算	補正額	繰越財源額	予算現額	収入済額	収入率
町 税	577,240	98,000		675,240	427,934	63.4%
地 方 譲 与 税	126,000			126,000	40,900	32.5%
利 子 割 交 付 金	300			300	447	149.0%
配 当 割 交 付 金	2,000			2,000	437	21.9%
株式等譲渡所得割交付金	1,000			1,000		
法 人 事 業 税 交 付 金	10,000			10,000	5,474	54.7%
地 方 消 費 税 交 付 金	155,000			155,000	103,227	66.6%
環 境 性 能 割 交 付 金	11,000			11,000	5,263	47.8%
国有提供施設等所在 市町村助成交付金	300			300		
地 方 特 例 交 付 金	7,000			7,000	7,478	106.8%
地 方 交 付 税	3,385,000			3,385,000	2,578,835	76.2%
交通安全対策特別交付金	700			700	460	65.7%
分 担 金 及 び 負 担 金	81,044	1,587		82,631	7,361	8.9%
使 用 料 及 び 手 数 料	123,437			123,437	51,510	41.7%
国 庫 支 出 金	713,119	20,146	14,673	747,938	144,953	19.4%
道 支 出 金	640,841	15,886		656,727	186,127	28.3%
財 産 収 入	39,705			39,705	27,128	68.3%
寄 附 金	250,001			250,001	59,528	23.8%
繰 入 金	928,208	△ 115,032		813,176		
繰 越 金	1	20,662	27,632	48,295	187,632	388.5%
諸 収 入	190,422	2,532		192,954	43,879	22.7%
町 債	1,019,900	30,100	52,500	1,102,500		
合 計	8,262,218	73,881	94,805	8,430,904	3,878,573	46.0%

令和7年度 一般会計支出状況

(歳 出)

(令和7年9月30日現在 単位：千円)

科 目	当初予算	補正額	繰越額	充用額	予算現額	支出済額	執行率
議 会 費	51,809				51,809	26,765	51.7%
総 務 費	1,002,181	7,004			1,009,185	162,802	16.1%
民 生 費	1,295,156	24,882	1,460		1,321,498	472,604	35.8%
衛 生 費	581,459				581,459	233,912	40.2%
労 働 費	662				662	622	94.0%
農 林 水 産 業 費	606,693	28,300			634,993	199,515	31.4%
商 工 費	282,449	1,989		517	284,955	161,441	56.7%
土 木 費	1,471,543	6,673	44,145		1,522,361	413,113	27.1%
消 防 費	294,558				294,558	115,724	39.3%
教 育 費	692,603	4,388	49,200		746,191	279,879	37.5%
災 害 復 旧 費	16,000				16,000		
公 債 費	923,404				923,404	458,426	49.6%
職 員 費	1,013,701	645			1,014,346	439,418	43.3%
予 備 費	30,000			△ 517	29,483		
合 計	8,262,218	73,881	94,805		8,430,904	2,964,221	35.2%

令和7年度 国民健康保険特別会計収支状況

(歳 入)

(令和7年9月30日現在 単位：千円)

科 目	当初予算	補正額	繰越財源額	予算現額	収入済額	収入率
国民健康保険税	110,864	39,048		149,912	49,621	33.1%
使用料及び手数料	1			1	5	500.0%
国庫支出金	4,730	2,200		6,930		
道支出金	984			984		
繰入金	113,908	△ 39,048		74,860		
繰越金	1			1	425	42500.0%
諸収入	23,982			23,982		
合 計	254,470	2,200		256,670	50,051	19.5%

(歳 出)

(令和7年9月30日現在 単位：千円)

科 目	当初予算	補正額	繰越額	予算現額	支出済額	執行率
総務費	252,180	2,200		254,380	147,287	57.9%
基金積立金	739			739		
公債費	50			50		
諸支出金	1,301			1,301	688	52.9%
予備費	200			200		
合 計	254,470	2,200		256,670	147,975	57.7%

令和7年度 後期高齢者医療特別会計収支状況

(歳 入)

(令和7年9月30日現在 単位：千円)

科 目	当初予算	補正額	繰越財源額	予算現額	収入済額	収入率
後期高齢者医療保険料	91,972			91,972	43,759	47.6%
使用料及び手数料	1			1	2	200.0%
繰入金	44,488			44,488		
繰越金	1			1	14	1400.0%
諸収入	204			204		
合 計	136,666			136,666	43,775	32.0%

(歳 出)

(令和7年9月30日現在 単位：千円)

科 目	当初予算	補正額	繰越額	予算現額	支出済額	執行率
総務費	1,303			1,303	814	62.5%
後期高齢者医療広域 連合負担金	135,042			135,042	43,126	31.9%
公債費	20			20		
諸支出金	201			201		
予備費	100			100		
合 計	136,666			136,666	43,940	32.2%

令和7年度 下水道事業会計収支状況

(歳 入)

(令和7年9月30日現在 単位：千円)

科 目		当初予算	補正額	繰越財源額	予算現額	収入済額	収入率
事業収益	営業収益	73,262			73,262	32,928	44.9%
	営業外収益	102,689			102,689	34,463	33.6%
	特別利益		543		543	543	100.0%
資本的収入	企業債	46,700	15,800	7,900	70,400		
	他会計補助金	23,543	△ 935		22,608	22,608	100.0%
	国庫補助金	15,600	△ 8,395		7,205		
	受益者負担金 及び分担金	206			206	206	100.0%
	補償金	36,334			36,334		
合 計	298,334	7,013	7,900	313,247	90,748	29.0%	

(歳 出)

(令和7年9月30日現在 単位：千円)

科 目		当初予算	補正額	繰越額	予算現額	支出済額	執行率
事業費用	営業費用	74,662			74,662	58,555	78.4%
	営業外費用	13,582			13,582	4,404	32.4%
	予備費	1,000			1,000		
	特別損失		543		543	542	99.8%
資本的支出	建設改良費	101,869	6,470	7,984	116,323	75,537	64.9%
	企業債償還金	106,221			106,221	52,592	49.5%
	予備費	1,000			1,000		
合 計	298,334	7,013	7,984	313,331	191,630	61.2%	

第2 町税の住民負担状況

1. 町税の状況

町税の税目別収納状況は次のとおりです。

令和7年度町税収納状況

(令和7年9月30日現在)

(単位：千円)

科 目	当初予算	補正額	予算現額	調定額	収入額	収納率
町 民 税	271,517	98,000	369,517	381,188	205,794	54.0%
固 定 資 産 税	246,093		246,093	255,904	180,284	70.4%
軽自動車税	25,282		25,282	25,672	25,421	99.0%
町たばこ税	30,663		30,663	17,353	14,317	82.5%
入 湯 税	3,685		3,685	2,118	2,118	100.0%
計	577,240	98,000	675,240	682,235	427,934	62.7%

国民健康保険税	150,308		150,308	168,068	49,621	29.5%
---------	---------	--	---------	---------	--------	-------

2. 町民の負担状況

町税にかかる主要税目で、町民負担額の推移を見ますと、次のようになっています。

(1) 町民税（所得割のみ）

区 分	31年度	2年度	3年度	4年度	5年度	6年度	7年度
納税者1人 当り税額	88,803 円	96,541 円	104,137 円	88,607 円	94,536 円	90,177 円	133,423 円
1世帯当り 税額	79,039 (2,965戸) 円	84,127 (2,994戸) 円	92,361 (2,989戸) 円	76,721 (2,967戸) 円	83,631 (2,956戸) 円	71,311 (2,954戸) 円	122,613 (2,950戸) 円
町民1人当り 税額	35,993 (6,511人) 円	35,993 (6,528人) 円	38,584 (6,462人) 円	35,915 (6,338人) 円	39,440 (6,268人) 円	34,064 (6,184人) 円	58,719 (6,160人) 円

(2) 固定資産税

区 分	31年度	2年度	3年度	4年度	5年度	6年度	7年度
税 額	242,742 千円	243,780 千円	230,541 千円	237,257 千円	239,370 千円	251,955 千円	253,624 千円
納税者1人 当り税額	80,672 (3,009人) 円	81,044 (3,008人) 円	76,745 (3,004人) 円	79,112 (2,999人) 円	80,084 (2,989人) 円	85,845 (2,935人) 円	86,739 (2,924人) 円

(3) 国民健康保険税

区 分	31年度	2年度	3年度	4年度	5年度	6年度	7年度
税 額	192,936 千円	199,298 千円	207,488 千円	158,532 千円	175,652 千円	109,913 千円	167,319 千円
1世帯当り 税額	213,189 (905戸) 円	223,178 (893戸) 円	241,828 (858戸) 円	189,405 (837戸) 円	212,653 (826戸) 円	134,532 (817戸) 円	207,592 (806戸) 円
被保険者 1人当り税額	121,880 (1,583人) 円	127,837 (1,559人) 円	141,244 (1,469人) 円	113,562 (1,396人) 円	129,441 (1,357人) 円	83,711 (1,313人) 円	128,806 (1,299人) 円

(平成31～令和6年度は決算額。7年度は令和7年9月30日現在)

第3 財 産

町行政を推進するために庁舎・学校などの建物と、これら敷地・山林等の公有財産や、特定目的の基金など、多種多様の財産を有していますが、その主なものの概要は次のとおりです。

1. 公有財産

(令和7年9月30日現在)

土	地	200,030,387.87 m ²					
山	林	面積	15,199,000.00 m ²				
		立木	174,226 m ³				
建	物	84,682.36 m ²					
無	体	財	産	権	1 件		
出	資	に	よ	る	権	利	107,693 千円

2. 物 品

(令和7年9月30日現在)

区 分		前年度末現在高	本年度中増減高	9月末現在高
車 両 ・ 運 搬 具	鉄道用又は軌道用車両	1 式		1 式
	特 殊 自 動 車	16 台		16 台
	運送事業用の車両 及び運送具	5 台		5 台
	その他の車両・運送具	41 台	1 台	42 台
器 具 ・ 備 品	家具、電気機器、ガス機器 及び家庭用品	24 点	1 点	25 点
	事務機器及び通信機器	29 点		29 点
	時計、試験機器 及び測定機器	3 点		3 点
	娯楽又はスポーツ器具及び 興行又は演劇用具	6 点		6 点
	その他の器具・備品	27 点		27 点
機 械 ・ 装 置	食料品製造業用設備	10 点		10 点
	窯業又は土石製品 製造業用設備	1 点		1 点
	農 業 用 設 備	1 点		1 点
	飲食店業用設備	2 点		2 点
	その他の機械・装置	3 点		3 点
ソフトウェア		8 点	-1 点	7 点
合 計		177	1	178

- 注) 1 取得価格50万円（平成28年度以前に取得したものは100万円）以上の物品である。
 2 機械等のリース期間の物品は除く。
 3 本体と付属で一つの機能をなす機器は、1点とする。
 4 建物の一部として、建設時に組み込まれている物品については除く。

3. 債 権

(令和7年9月30日現在)

区 分	前年度末現在高	本年度中増減高	9月末現在高
	円	円	円
育英事業資金貸付金	55,797,400	△ 3,650,800	52,146,600
合 計	55,797,400	△ 3,650,800	52,146,600

4. 基 金

(令和7年9月30日現在)

区 分	9月末現在高
	円
財 政 調 整 基 金	922,838,135
減 債 基 金	330,643,581
庁 舎 建 設 基 金	500,379,526
公 共 施 設 整 備 基 金	3,802,674,708
J R 札 沼 線 跡 地 整 備 等 推 進 基 金	321,889,535
ふ る さ と 応 援 基 金	466,699,453
地 域 福 祉 基 金	250,076,213
子 ど も 夢 基 金	547,366,506
森 林 環 境 譲 与 税 基 金	38,224,584
水 と 緑 の ま ち づ く り 推 進 基 金	54,039,066
公 営 住 宅 共 同 施 設 整 備 基 金	12,298,674
国 民 健 康 保 険 事 業 基 金	229,513,510
合 計	7,476,643,491

5. その他積立金

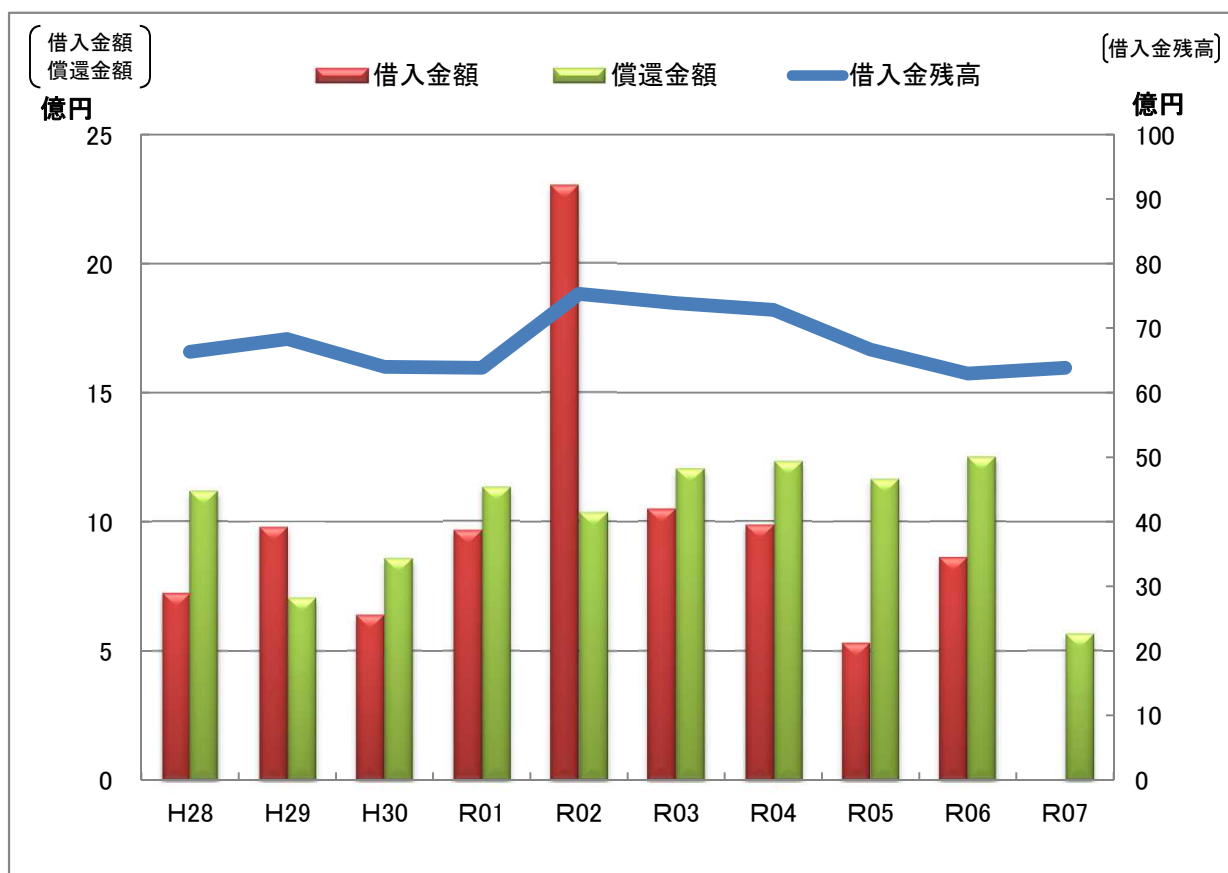
(令和7年9月30日現在)

区 分	前年度末現在高	本年度中増減高	9月末現在高
	円	円	円
北海道市町村備荒 資金組合納付金	1,486,859,477	0	1,486,859,477
合 計	1,486,859,477	0	1,486,859,477

第4 町債及び一時借入金の現在高

公共施設や道路の整備、福祉の増進を図る事業を推進するために、国からの補助金等（特定財源）を活用するよう努めています。不足分は一般財源を充てることとなりますが、事業の性質によっては、町債（長期の借入金）の借入れにより、財源を確保しています。

1. 町債



(単位：百万円)

	28年度	29年度	30年度	31年度	2年度	3年度	4年度	5年度	6年度	7年度
借入現在高	6,631	6,829	6,399	6,384	7,530	7,386	7,281	6,668	6,298	6,387
借入金額	725	980	639	966	2,303	1,049	988	532	863	0
償還金額	1,119	706	857	1,133	1,037	1,205	1,233	1,166	1,251	564

(平成28～令和6年度は決算額。7年度は令和7年9月30日現在)

2. 一時借入金 (令和7年4月1日から令和7年9月30日まで)

借入金総額 0千円

借入金残高 0千円

第5 令和6年度決算状況

1. あらまし

世界各地での武力紛争や記録的な円安などによってエネルギー価格や原材料費の高騰が継続しており、賃金の引上げが行われているものの、物価上昇に追い付かず、依然として町民生活は苦しい状況です。

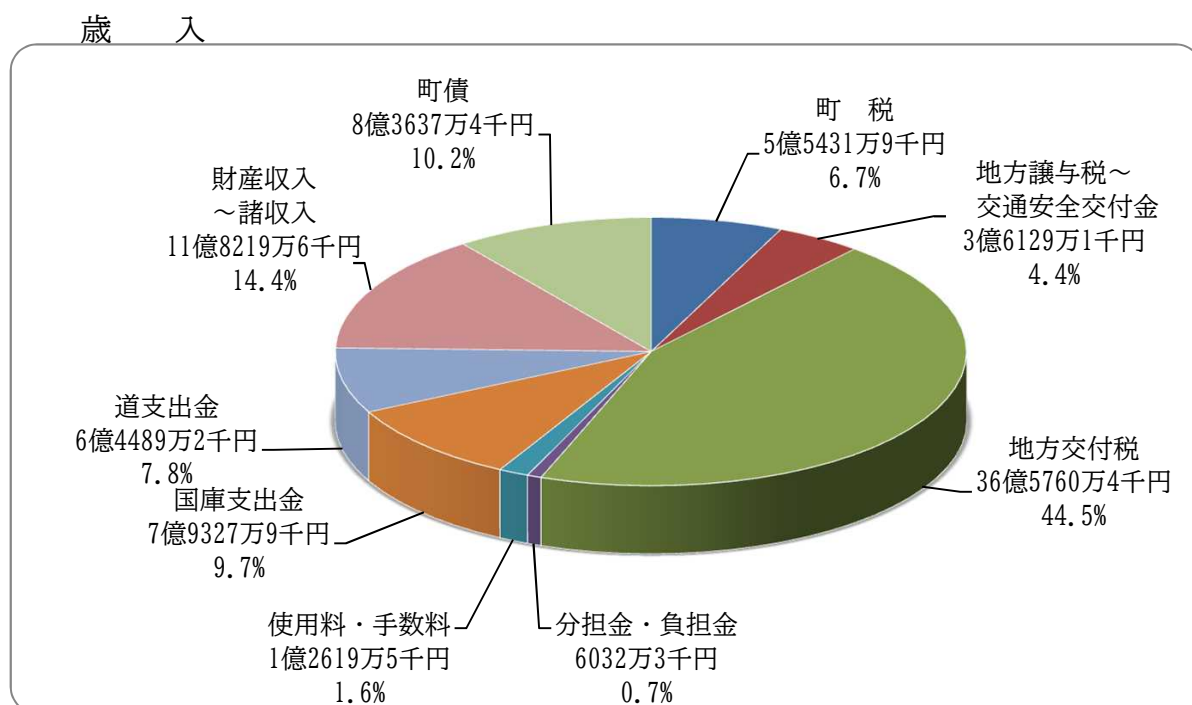
このような社会情勢の中で、町民の皆様が安心して暮らせるよう、物価高騰対応重点支援地方創生臨時交付金を活用した給付金の支給などの支援策を実施しました。

令和6年度は、令和5年6月28日に行ったゼロカーボンシティ宣言に即した施策として住宅への再生可能エネルギー導入助成を拡充したほか、環境イベントを開催し気運醸成を図りました。町産のカラマツ材を活用した公営住宅の建替を開始し、伐採地には適切に植林を行うことで、森林の有する公益的機能の維持に努めました。

このほか、2年目となるドローンプロジェクトの取組みや、行政区活動に対する支援の拡充など、必要な見直しを図った上で事業の執行に当たりました。

歳入については、町税等の適正な課税と徴収、国・道支出金の積極的な活用、交付税算入率の高い地方債の選択、基金の効果的な運用等、有利で確実な財源の確保に努めました。

2. 各会計決算状況
(1) 一般会計

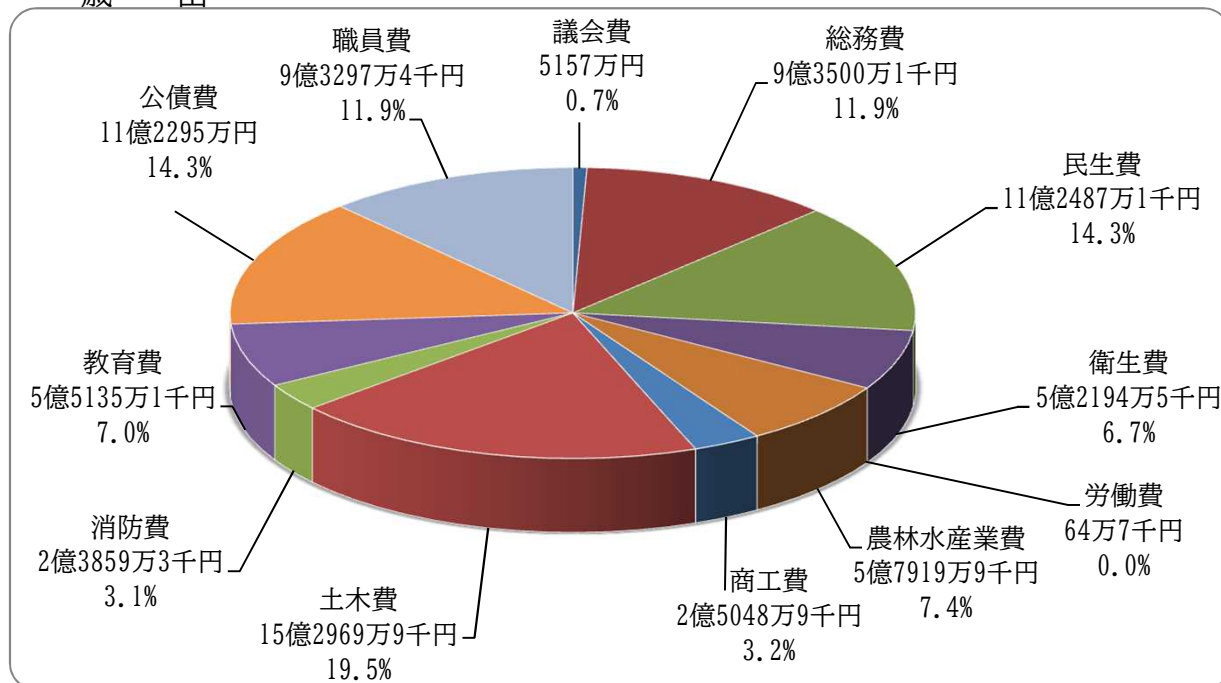


(歳 入)

(単位：千円)

款	当初予算	補正額	繰越額	予算現額	収入済額
町 税	520,330	27,938		548,268	554,319
地 方 譲 与 税	132,000	△ 5,000		127,000	130,535
利 子 割 交 付 金	200			200	307
配 当 割 交 付 金	1,500			1,500	2,925
株 式 等 譲 渡 所 得 割 交 付 金	500			500	4,507
法 人 事 業 税 交 付 金	8,000	2,000		10,000	10,096
地 方 消 費 税 交 付 金	150,000	7,000		157,000	165,101
環 境 性 能 割 交 付 金	10,000	3,000		13,000	12,372
国 有 提 供 施 設 等 所 在 市 町 村 助 成 交 付 金	300			300	345
地 方 特 例 交 付 金	32,497	1,739		34,236	34,236
地 方 交 付 税	3,255,000	330,567		3,585,567	3,657,604
交 通 安 全 対 策 特 別 交 付 金	700			700	867
分 担 金 及 び 負 担 金	73,981	△ 9,132	1,342	66,191	60,323
使 用 料 及 び 手 数 料	123,119	1,228		124,347	126,195
国 庫 支 出 金	657,649	108,442	9,688	775,779	793,279
道 支 出 金	617,204	34,885		652,089	644,892
財 産 収 入	27,518	15,514		43,032	44,732
寄 附 金	100,001	127,692		227,693	230,076
繰 入 金	692,620	△ 104,528		588,092	552,066
繰 越 金	1	119,999	23,289	143,289	143,289
諸 収 入	186,506	24,135		210,641	212,033
町 債	965,200	△ 70,726		894,474	836,374
歳 入 合 計	7,554,826	614,753	34,319	8,203,898	8,216,473

歳 出



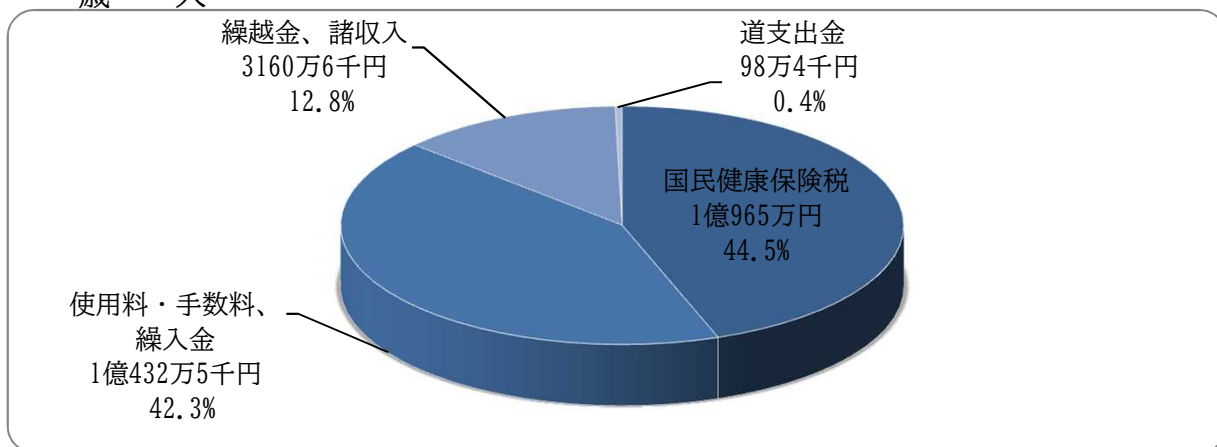
(歳 出)

(単位：千円)

款	当初予算	補正額	繰越額	充用増減	予算現額	支出済額
議 会 費	53,097	△ 859			52,238	51,570
総 務 費	731,923	272,743	8,985		1,013,651	935,001
民 生 費	1,053,710	96,153	9,130	310	1,159,303	1,124,871
衛 生 費	548,046	△ 11,922	2,044		538,168	521,945
労 働 費	648				648	647
農 林 水 産 業 費	585,047	18,965			604,012	579,199
商 工 費	278,530	△ 3,392			275,138	250,489
土 木 費	1,505,600	73,804	7,450		1,586,854	1,529,699
消 防 費	260,374	△ 19,986			240,388	238,593
教 育 費	646,949	△ 30,574	6,710		623,085	551,351
災 害 復 旧 費	16,000				16,000	
公 債 費	863,443	260,010			1,123,453	1,122,950
職 員 費	981,459	△ 40,499			940,960	932,974
予 備 費	30,000	310		△ 310	30,000	
歳 出 合 計	7,554,826	614,753	34,319	0	8,203,898	7,839,289

(2) 国民健康保険特別会計

歳 入

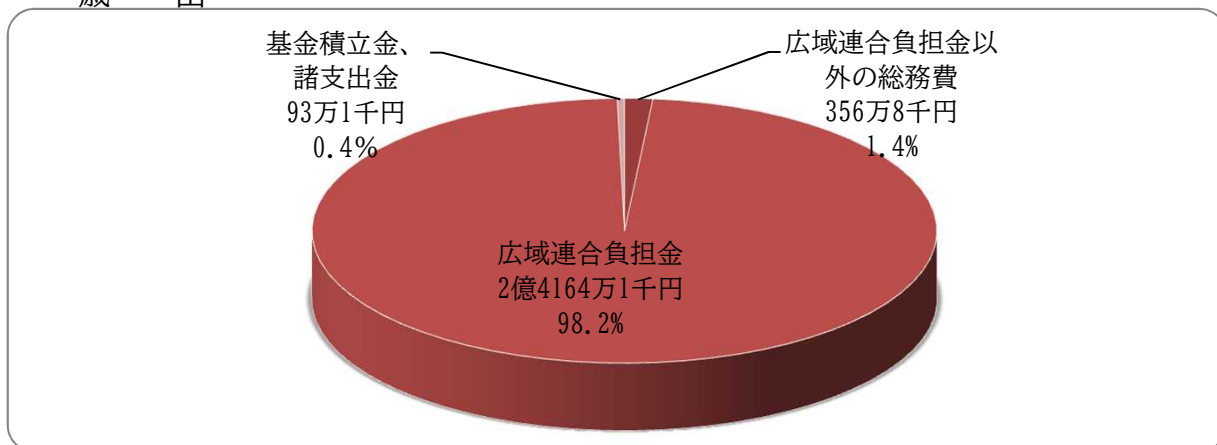


(歳 入)

(単位：千円)

款	当初予算	補正額	繰越額	予算現額	収入済額
国民健康保険税	133,145	△ 26,102		107,043	109,650
使用料及び手数料	1			1	16
道支出金	984			984	984
繰入金	90,983	16,961		107,944	104,309
繰越金	1	725		726	727
諸収入	24,493	6,742		31,235	30,879
歳入合計	249,607	△ 1,674		247,933	246,565

歳 出



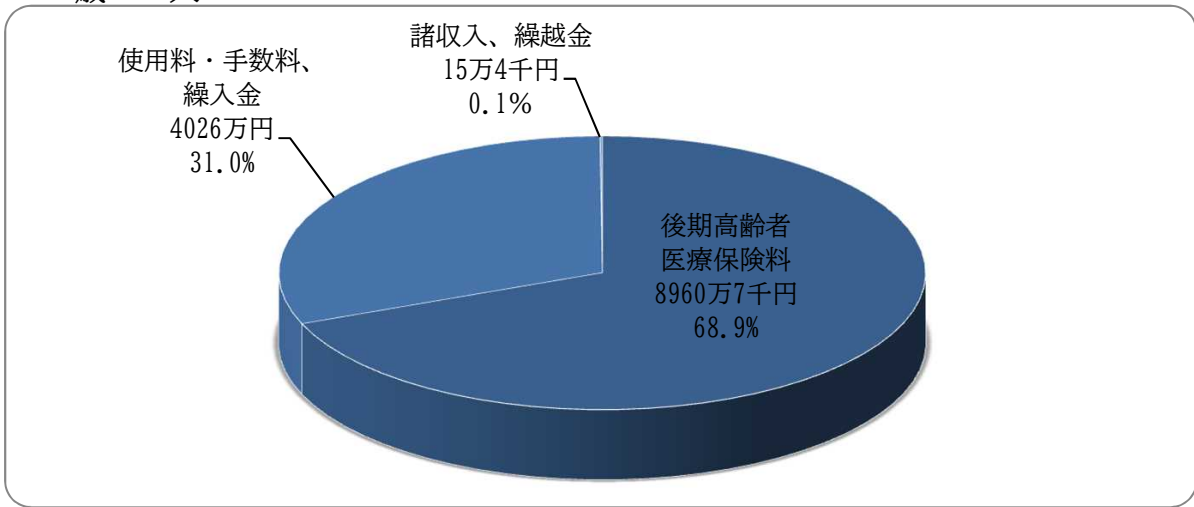
(歳 出)

(単位：千円)

款	当初予算	補正額	繰越額	予算現額	支出済額
総務費	247,632	△ 1,968		245,664	245,209
うち広域連合負担金	244,035			244,035	241,641
基金積立金	424	294		718	714
公債費	50			50	
諸支出金	1,301			1,301	217
予備費	200			200	
歳出合計	249,607	△ 1,674		247,933	246,140

(3) 後期高齢者医療特別会計

歳 入

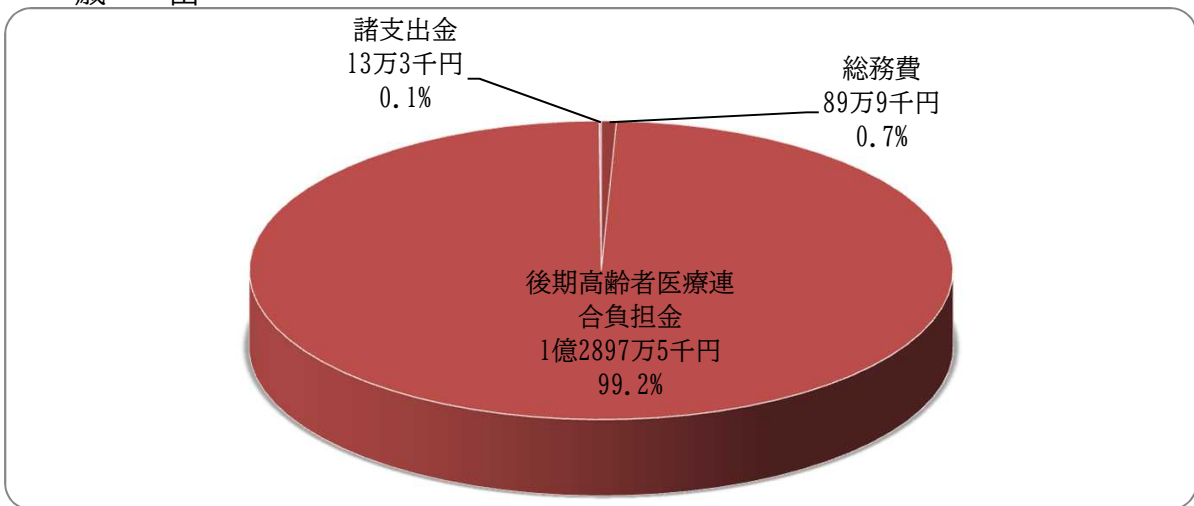


(歳 入)

(単位：千円)

款	当初予算	補正額	繰越額	予算現額	収入済額
後期高齢者医療保険料	95,510	△ 5,918		89,592	89,607
使用料及び手数料	1			1	3
繰入金	42,037	△ 1,452		40,585	40,257
諸収入	1	13		14	14
繰越金	204	3		207	140
歳入合計	137,753	△ 7,354		130,399	130,021

歳 出



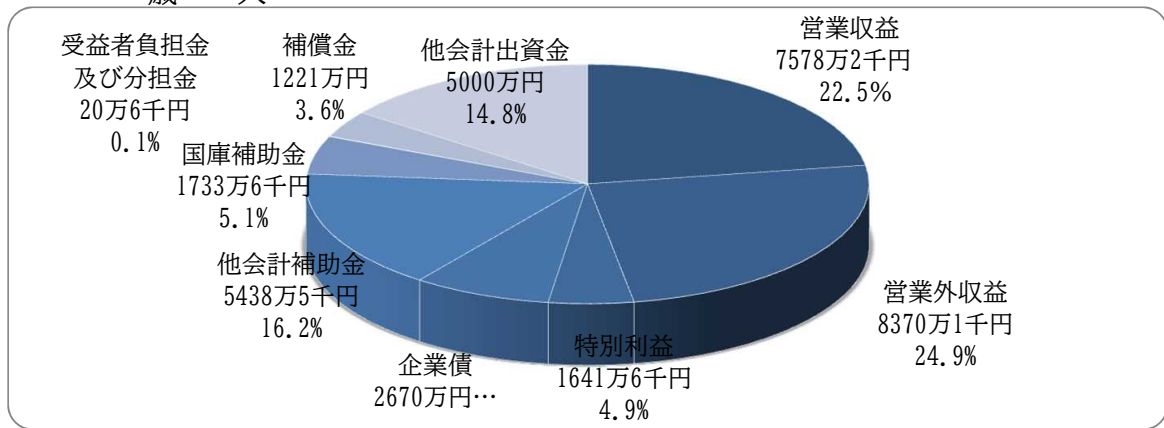
(歳 出)

(単位：千円)

款	当初予算	補正額	繰越額	予算現額	支出済額
総務費	1,103			1,103	899
後期高齢者医療連合負担金	136,329	△ 7,354		128,975	128,975
公債費	20			20	
諸支出金	201			201	133
予備費	100			100	
歳出合計	137,753	△ 7,354		130,399	130,007

(4) 下水道事業特別会計

歳 入

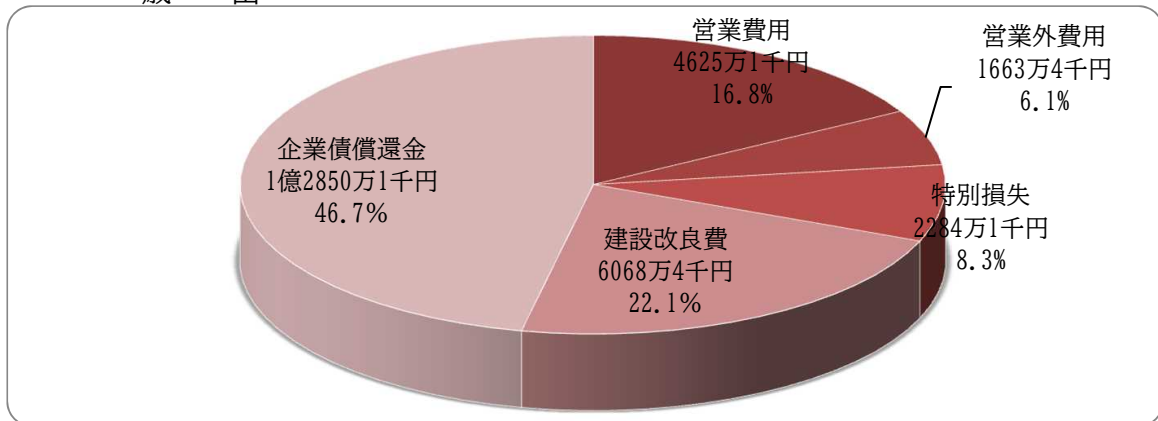


(歳 入)

(単位：千円)

款		当初予算	補正額	繰越額	予算現額	収入済額
事業収益	営業収益	74,501			74,501	75,782
	営業外収益	93,364	△ 10,061		83,303	83,701
	特別利益		16,416		16,416	16,416
資本的収入	企業債	23,000	2,200	10,000	35,200	26,700
	他会計補助金	46,434	7,951		54,385	54,385
	国庫補助金	7,520	△ 184	10,000	17,336	17,336
	受益者負担金及び分担金	207			207	206
	補償金	15,000	△ 2,790		12,210	12,210
	他会計出資金		50,000		50,000	50,000
歳入合計		260,026	63,532	20,000	343,558	336,736

歳 出



(歳 出)

(単位：千円)

款		当初予算	補正額	繰越額	予算現額	支出済額
事業費用	営業費用	48,129	△ 1,406		46,723	46,251
	営業外費用	25,022	△ 232		24,790	16,634
	特別損失	15,028	7,813		22,841	22,841
	予備費	1,000			1,000	
資本的支出	建設改良費	53,491	△ 4,788	20,000	68,703	60,684
	企業債償還金	116,356	12,145		128,501	128,501
	予備費	1,000			1,000	
歳出合計		260,026	13,532	20,000	293,558	274,911