

防災メモ

ご家族で話し合い、情報を共有しましょう

家族の避難場所を記入しましょう

風水害の避難所	地震の避難所	家族が離れた時の集合場所

家族・親戚・知人の連絡先・避難先を記入しましょう

氏名	生年月日	血液型	持病	連絡先	電話番号

医療機関を記入しましょう

病院名	電話番号	病院名	電話番号

非常持出品

非常持出品(例)	チェック
非常食3日分程度(乾パン・缶詰・栄養補助食品・チョコレートなど)	<input type="checkbox"/>
飲料水	<input type="checkbox"/>
衣類(上着・下着)	<input type="checkbox"/>
貴重品(現金・預金通帳・印鑑・保険証・免許証など)	<input type="checkbox"/>
懐中電灯、携帯ラジオ、予備の乾電池	<input type="checkbox"/>
軍手、毛布、タオル	<input type="checkbox"/>
携帯用トイレ、生理用品	<input type="checkbox"/>
救急箱(絆創膏、消毒液、包帯、常備薬、マスク、お薬手帳など)	<input type="checkbox"/>
洗面用具	<input type="checkbox"/>
ヘルメット、防災ずきん、軍手	<input type="checkbox"/>
防寒用ジャケット、雨具	<input type="checkbox"/>
携帯用カイロ	<input type="checkbox"/>
缶切り、ライター、マッチ、ナイフ	<input type="checkbox"/>
紙皿、紙コップ、割り箸	<input type="checkbox"/>
	<input type="checkbox"/>
	<input type="checkbox"/>
	<input type="checkbox"/>

非常備蓄品

非常備蓄品(例)	チェック
レトルト食品、アルファ米	<input type="checkbox"/>
インスタントラーメン、カップみそ汁	<input type="checkbox"/>
飲料水(1人1日3ℓ)	<input type="checkbox"/>
ティッシュペーパー、ウェットティッシュ	<input type="checkbox"/>
簡易トイレ、水のいらぬシャンプー	<input type="checkbox"/>
紙皿、紙コップ、割り箸	<input type="checkbox"/>
マッチ、ローソク	<input type="checkbox"/>
ラップフィルム ※お皿に敷くと洗う必要がない	<input type="checkbox"/>
カセットコンロ、カセットボンベ、ランタン	<input type="checkbox"/>
電気によらないストーブ、その燃料	<input type="checkbox"/>
給水用ポリタンク	<input type="checkbox"/>
ビニール袋 ※雨具、敷物、簡易トイレとしても使用可能	<input type="checkbox"/>
ロープ、工具セット ※救助活動用	<input type="checkbox"/>
ほうき、ちりとり ※がれきなどの撤去用	<input type="checkbox"/>
長靴 ※がれきなどからの保護用	<input type="checkbox"/>
	<input type="checkbox"/>
	<input type="checkbox"/>
	<input type="checkbox"/>

防災機関などの連絡先

機関名	電話番号	機関名	電話番号
新十津川町役場	0125-76-2131	西空知広域水道企業団	0125-76-2486
滝川消防署 新十津川支署	0125-76-2619	北海道電力 滝川営業所	0125-24-7166
滝川警察署	0125-24-0110	NTT東日本	113

火災・救急は緊急通報
☎119

事故などは警察へ通報
☎110

災害時は災害用伝言ダイヤル ☎171
災害発生時に利用できます。
「171」後はガイダンスに従って録音・再生を。
録音 171+1+自分の家の電話番号(市外局番から)
再生 171+2+自分の家の電話番号(市外局番から)

新十津川町役場 (災害対策事務局) 〒073-1103 北海道樺戸郡新十津川町字中央301番地1
【TEL】0125-76-2131 【FAX】0125-76-2785

このガイドマップに使われている地図は、国土地理院長の承認を得て、同院発行の5万分1地形図及び2万5千分1地形図を複製したものである。(承認番号 平29情復、第1069号)

2018年2月

保存版

防災新十津川町ガイドマップ



はじめに ~使い方と防災の基本~


この防災ガイドマップは、避難所や想定される危険区域、各種災害への備え方などを掲載しています。
ご家族みなさんで話し合うなど、防災対策にお役立てください。

避難所等の確認



位置や道順を覚えておきましょう。

家族の話し合い



集合場所や連絡方法を話し合っておきましょう。

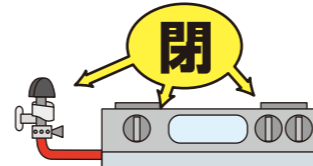
非常用持ち出し品の準備



保存状態や使用期限などを定期的に点検しましょう。

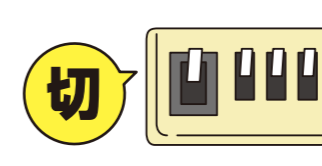
避難する前にしておくべき3つのポイント

ガスの元栓を閉める




留守中のガス爆発を防ぎます

電気のブレーカーを落とす



通電火災を防ぐためにブレーカーを落とします

戸締りをする



震災時は空き巣による被害が発生します

自助・共助

風水害

地震

安全に避難するために
雪害/雷・竜巻

洪水ハザードマップ
「1000年に一度」

洪水ハザードマップ
「百年に一度」